

Информация о проектах и акциях, посвященных 75-летию Победы в Великой Отечественной войне (для размещения на официальном сайте образовательной организации, в группах в социальных сетях образовательных организаций)

1. #Окна_Победы

С 01 по 09 мая 2020, не нарушая режима самоизоляции, можно принять участие во всероссийской патриотической акции «Окна Победы».

Организаторы акции – Всероссийский конкурс для школьников «Большая перемена» и Российское движение школьников. Партнер акции – Яндекс.

Участником акции стать очень просто. Достаточно оформить окно своей квартиры, дома или офиса с использованием рисунков, фотографий и надписей, посвященных Победе советского народа над немецко-фашистскими захватчиками, а фотографии оформления выложить в социальные сети с #ОКНА_ПОБЕДЫ и словами благодарности героям.

В помощь организаторы предлагают изображения, которые можно использовать как аппликации или трафареты. Изображения размещены на сайте: год2020.рф., на странице проекта: год2020.рф/окнапобеды.

Пусть День Победы войдет в каждый дом!

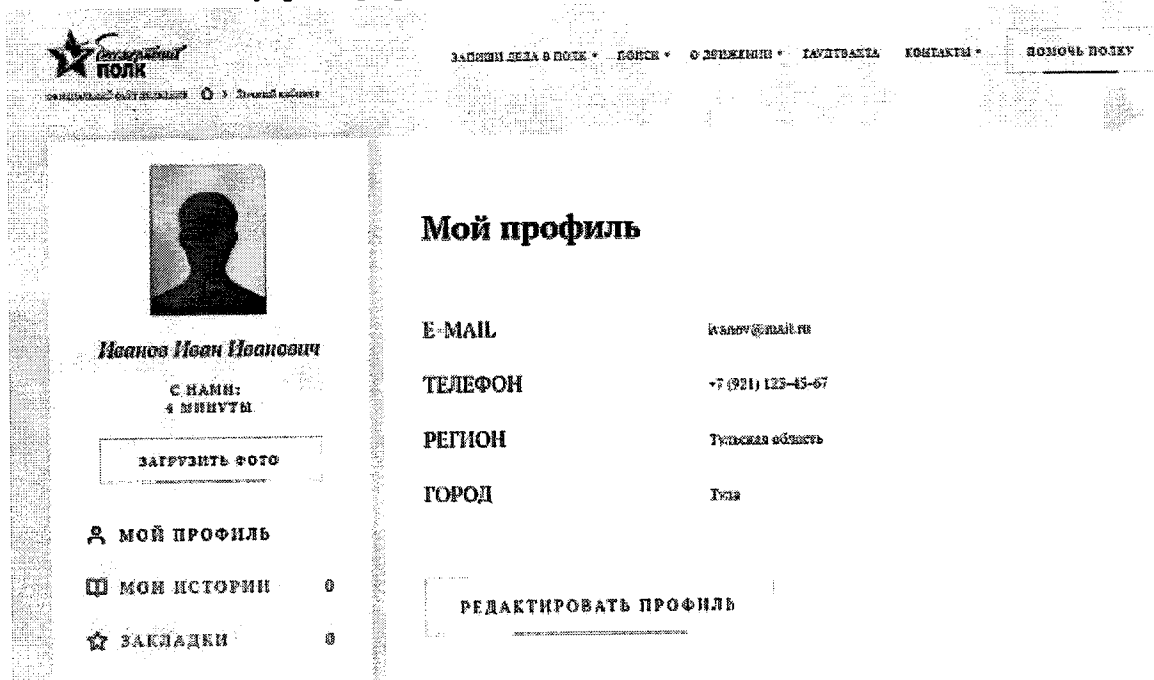
2. #Бессмертныйполк

Сайт «Бессмертный полк» <https://www.moypolk.ru> - инструкция, как принять участие в акции онлайн

Есть два варианта попасть на сайт moypolk.ru Короткий вариант - через хештеги в соцсетях. Чуть сложнее - прямое размещение, которое займет немного больше времени, но будет более полным. Публикуем подробную инструкцию о том, как записать деда в историю. Через социальные сети. Сделайте фото семьи вместе с портретом своего ветерана или запишите рассказ о нем на видео. Разместите историю о своем солдате (труженике тыла) в социальных сетях с хештегом #Бессмертныйполкдома #мойполкдома #бессмертныйполк2020. Ваш пост из соцсетей ВКонтакте, Фейсбук, Инстаграм с данным хештегом автоматически попадет на сайт moypolk.ru в раздел #Бессмертныйполкдома. Прямое размещение на сайте. Переходим на сайт полка: moypolk.ru. В правом верхнем углу сайта есть раздел «Личный кабинет».



Нажав на «Личный кабинет», вы попадете на страницу Входа. Здесь нужно будет зарегистрироваться или авторизоваться через социальные сети, нажав на соответствующую кнопку. Если вы выбрали вариант регистрации через e-mail, в окне регистрации укажите свой e-mail, номер телефона, пароль (его нужно будет запомнить), фамилию, имя и отчество. После этого на вашу почту придет одноразовая ссылка, перейдя по которой вы сможете установить новый пароль для своего личного кабинета. При желании можете загрузить фотографию своего профиля. Для этого нужно нажать на кнопку «Загрузить фото» или нажать на саму фотографию.



Нажав на кнопку «Редактировать профиль», вы можете отредактировать свои данные. Переходим к созданию истории. Заходим на главную страницу сайта и нажимаем «Рассказать свою историю».

Пишем фамилию, имя и отчество родственника и загружаем фото. При необходимости можно бесплатно восстановить старый снимок в онлайн-сервисе.

Основная информация

Нажмите, чтобы загрузить фото

ЗАГРУЗИТЬ ФОТО

Вы можете загрузить фотографии в формате JPG. Бесплатно восстановить старый снимок

Фамилия ветерана *
Иванов

Имя ветерана *
Иван

Отчество ветерана *
Иванович

Разрешенные типы файлов: .jpg, .png, .gif
Максимальный размер фото: 8 МБ.

Указываем город, в который будет записана ваша история. Это может быть место, где родился ваш солдат, откуда он уходил на фронт, или где сейчас живет ваша семья. Далее можно указать место, где родился ваш родственник, дату рождения, звание,


воинскую специальность, годы службы и дату смерти. Следующее окно «История солдата» — это рассказ в произвольной форме о жизни вашего героя. Вехи и события, связанные не только с войной, но и с мирной жизнью.

История солдата

Место рождения		
Деревня Ивашкино Вятского района Воло		
Дата рождения		
4	Девябрь	1922
Воинское звание		
Младший лейтенант		
Воинская специальность		
Корректировщик артиллерийского огня		
Годы службы		
1941 1945		
Дата смерти (тип)		
Нет	Нет	Год

Далее идут разделы, которые позволяют детализировать историю солдата, а также предоставляют возможность заниматься дальнейшим поиском - «Боевой путь», «Дата и место призыва», «Принимал участие», «Госпиталь» и «Плен». В разделе «Воспоминания» могут быть размещены как воспоминания самого солдата, так и воспоминания о нем его друзей, родных и близких. В разделе «Награды» можете разместить фотографии орденов и медалей вашего фронтовика.

НАГРАДЫ

Название награды
Орден Красной Звезды
Прикрепите фото награды

Вы можете перетащить фото в эту область или загрузить с диска
Максимальный размер фото: 8 МБ.
История награды
Во время служебной поездки совершил героический подвиг, за который был награжден Орденом Красной Звезды:
В бою с немцами захваченными на поезде Берлина в горно-лесистой местности товарищ Мисенькин встречается с фанатной группой противника, сам лично залёт на пулемёт и расклевывает противника, чем способствует прорывлению нашей линии.

А если у вас есть видеоматериалы из семейного архива, письма и общие фотографии, их можно прикрепить к истории.

ДОБАВЛЕНИЕ ССЫЛКИ YOUTUBE

Укажите ссылку на YouTube видео

Имя/Имя пользователя/Имя канала

Добавьте описание видео

Краткое описание видео

Добавить еще одну ссылку

«Семья солдата» – очень важный раздел. Здесь можно разместить фотографии и истории предков и их потомков. Таким образом, создается семейный альбом. На сайте есть возможность связывать истории родственников: страницу вашего деда можно прикрепить к странице бабушки. Чтобы это сделать, нужно всего лишь указать ссылку на страницу с существующей историей. Переходим к информации отправителя. «Имя отправителя» – имя автора страницы, которое будет находиться в общем доступе. Не забудьте указать вашу степень родства. Остальная контактная информация по умолчанию будет оставаться скрытой. После того, как вы нажмете кнопку «Сохранить», история попадет к координатору вашего населенного пункта. Через день-два она будет опубликована.

3. #БессмертныйПолкОнлайн Федеральный формат:

Участник акции заполняет форму с информацией и фото родственника-ветерана и своим фото на сайте одной из партнёрских площадок: сайте «Бессмертного полка России» polkrf.ru, сайте проекта «Банк Памяти» (Сбербанк), через мини-сервисы Mail.ru в приложениях «ВКонтакте» и «Одноклассниках».

Создается единая база данных, из которой автоматически формируется видеоряд из фотографий участника войны и его родственника с символикой акции.

Трансляция «Шествия» запланирована на более чем 200 медиаэкранах г. Москвы, online-кинотеатре ОККО, на портале «Бессмертного полка России».

В 19.00 эфиры основных теле и радиоканалов прервутся для трансляции «Минуты молчания».

По её окончании ведущие предложат выйти на балконы или встать у окна, держа в руках традиционные штандарты либо просто фотографии с портретами своего родственника - участника Великой Отечественной войны или труженика тыла.

Гражданам предлагается в это же время всей семьей исполнить песню Давида Тухманова на стихи Владимира Харитонов «День Победы», вспомнив павших за Родину и сказать спасибо живым.

Республиканский формат:

Разместите у себя на странице в социальных сетях историю и фотографию своего Героя с хештегом #БессмертныйПолкОнлайн #БП11.

Помощниками в поисках информации могут послужить следующие источники:

«Память народа» - <https://pamyat-naroda.ru/>

«Подвиг народа» - <http://podvignaroda.ru>

«ОБД «Мемориал» - <https://obd-memoriala.ru/>

*Каждый участник имеет возможность получить свидетельство об участии в акции, для получения необходимо заполнить Google-форму <https://is.gd/6o1XXD>, с указанием Фамилии, имени, класса, школы и способом связи. После подведения итогов акции участникам будет отправлено свидетельство на указанный адрес.

4. Проект «Дорога памяти»

Уникальный проект Минобороны России «Дорога памяти» призван увековечить память обо всех участниках Великой Отечественной войны.

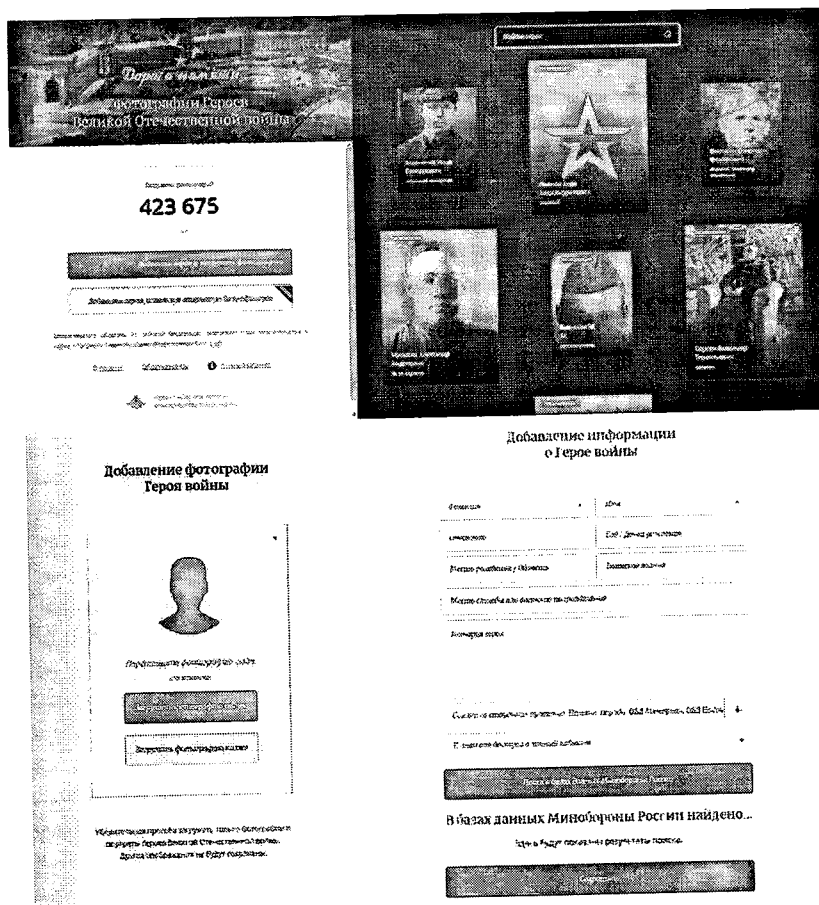
Грандиозный проект объединит десятки миллионов фотографий фронтовиков и работников оборонных предприятий, партизан и жителей блокадного Ленинграда, сотрудников учреждений культуры и военных корреспондентов – всех, кто самоотверженно сражался и трудился в огненные годы Великой Отечественной войны, отстаивая родную землю от фашистских полчищ.

Все собранные на портале материалы и фотографии войдут в мультимедийную галерею «Дорога памяти», включающую уникальные экспонаты из запасников Центрального музея Вооруженных Сил, впервые демонстрируемые широкой общественности.

Мультимедийный музей будет возведен на территории Главного храма Вооруженных Сил России.

Чтобы фотографии и данные об участниках Великой Отечественной войны попали в экспозицию мультимедийного музея, необходимо лишь загрузить информационные материалы о них на сайт «Дорога памяти».

Перед загрузкой материала на сайт рекомендуется проверить данные ветерана по базе поиска – возможно, Ваш герой уже есть в базе.



5. #СадПамятиДома

Тем, кто находится на самоизоляции дома, предлагается поучаствовать в акции «Сад памяти – онлайн».

Для этого участники могут нарисовать дерево, сделать поделку или аппликацию и посвятить её своим героям.

Далее нужно сфотографировать свой «Сад памяти» на телефон и разместить фотографию с хештегом #СадПамятиДома в социальных сетях, рассказав историю подвига своего героя.

6. #СудьбаСолдатаОнлайн

Если вы хотите установить фронтовую судьбу своего родственника, заполните онлайн-форму vk.cc/asdpS6.

При заполнении заявки важно максимально полно указать всю известную информацию о том человеке, чью судьбу необходимо установить – ФИО, год и место рождения, год и место призыва, последнее место службы и т. д. – все, что известно. Обязательно нужно указать свои контакты – телефон, e-mail, чтобы с вами могли связаться поисковики.

Если вы хотите рассказать о судьбе своего родственника, опубликуйте на своей странице в социальных сетях историю о фронтовой судьбе солдата. Не забудьте поставить хештег [#СудьбаСолдата](https://www.instagram.com/hashtag/СудьбаСолдата)

7. #ЗнаменосцыПобеды

В социальных сетях каждый сможет выразить свое отношение к сохранению Памяти, а также получить призы с фирменной символикой.

Уже сейчас можно принять участие в конкурсах на страницах Движения в:

- Одноклассниках (<https://ok.ru/polkrussia/topic/151340752481694>): конкурс фотографий;

- Инстаграме (<https://www.instagram.com/p/B-edi3VC-pn/>): конкурс репостов;

- ВКонтакте (https://m.vk.com/topic-99626804_40486720): конкурс стихов.

Также в формате VR-реконструкции запущен проект «Неизвестный знаменосец» — это новый иммерсивный проект, созданный совместно с РИА Новости при поддержке медиа группы «Красный квадрат». Данный проект рассказывает о водружении на Рейхстаг флагов и знамен победившей Красной армии, воссоздает события 30 апреля – 2 мая 1945 года. Ссылка на приложение: <https://rialab.page.link/znamenosec>.

8. #ПамятиГероев

Проект призван почтить память героев, получивших это звание за подвиги, совершенные в ходе Великой Отечественной войны, а также тружеников тыла.

Запишите видеоролик на 90 секунд и расскажите всей стране о Герое своего региона или же героическом подвиге родственника во время Великой Отечественной войны, отправив его на электронную почту 75let.region@gmail.com.

Видеоролики будут размещены на видеохостинге youtube на канале «Памяти героев».

9. #Флешмобывсоцсетях

С целью привлечения максимального количества людей к поздравлению ветеранов с праздником Победы в социальных сетях реализуются флешмобы по наиболее востребованным тематикам:

«Мы все равно скажем спасибо» - люди присылают свои короткие видеообращения со словами благодарности ветеранам и павшим воинам;

«Наследники Победы» - видеоролики: дети исполняют военные песни, стихи о войне и Победе.

Не забудьте поставить: [#патриот11](https://www.instagram.com/hashtag/патриот11).