



# Хуснутдинова Ольга Владимировна

воспитатель МБДОУ «ЦРРДС» г. Усинска

E-mail: [olga.egorova5991@yandex.ru](mailto:olga.egorova5991@yandex.ru)


**Педагогический проект:**

**«Развитие мелкой моторики через  
нетрадиционное рисование у воспитанников  
младшего дошкольного возраста»**











Родители:  
«Дети любят рисовать!»



# Проект

## «УМЕЛЫЕ ПАЛЬЧИКИ»

**Цель проекта:** создание условий для развития мелкой моторики, используя нетрадиционную технику рисования у детей младшего дошкольного возраста.

**Вид проекта:** долгосрочный (январь 2020 по май 2021 гг.)

**Участники проекта:** дети, родители, воспитатели.

### Задачи:

1. Улучшать моторику, координацию движений кистей, пальцев рук детей дошкольного возраста.
2. Развивать внимание, воображение и творческие способности посредством использования нетрадиционных техник рисования.
3. Обучать нетрадиционным техникам изобразительной деятельности.
4. Совершенствовать предметно-пространственную развивающую среду группы.
5. Способствовать формированию благоприятного эмоционального фона в детском коллективе.



# Этапы проекта

## I этап – подготовительный.

1. Изучение и анализ научно-исследовательской, методической литературы, интернет – ресурсов по данной теме; подбор программно-методического обеспечения теме; наглядно-демонстрационного, раздаточного материала.
2. Разработка содержания проекта: «Умелые пальчики».
3. Планирование предстоящей деятельности, направленной на реализацию проекта.

## II этап – основной.

1. Отбор наиболее доступных нетрадиционных техник рисования.
2. Создание условий, способствующих стимулированию развития творческих способностей детей младшей группы.
3. Формирование навыков художественной деятельности детей 2 младшей группы, организация совместной деятельности педагога, детей и родителей

## III этап – заключительный.

1. Организация фото отчетов, открытое занятие.
2. Участие в конкурсах, фестивалях.



**Е.А. Янушко**  
**«Рисование с  
детьми раннего  
возраста»**



**Р.Г. Казаков**  
**«Занятия по  
рисованию с  
дошкольниками.  
Нетрадиционные  
техники»**



**О.Л. Иванова, И.И.  
Васильева «Как  
понять детский  
рисунок и развить  
творческие  
способности»**




**ПРОЕКТ**  
**«УМЕЛЫЕ ПАЛЬЧИКИ»**


# Пальчиковая живопись



# Фрагмент занятия. Пальчиковая живопись.



# Ладощковая живопись





# Мастер-класс «Волшебные ватные палочки»






# «Чудеса вместе с мамой»



«УМЕЛЫЕ

ПАЛЬЧИКИ»



## Нетрадиционная техника рисования «Набрызг»



## Рисование мыльными пузырями




## Рисование мятой бумагой

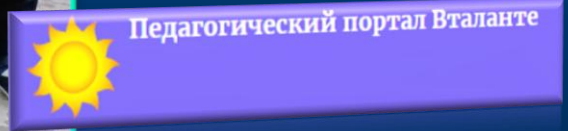


# Рисование на мокрой бумаге





Международный педагогический портал  
(свидетельство о регистрации СМИ №ЭЛ ФС 77-  
65391)









## Хуснутдинова Ольга Владимировна

сайт воспитателя детского сада

Ладони ребенка в руки возьмем, и сердце свое для него распахнем!



"Воспитатель - это волшебник, который открывает детям дверь в мир взрослых"

*К. Гельвеций*

От того, кто будет воспитывать ребёнка, зависит его

Мои альбомы



Открытое занятие  
по РПД

Профессия: воспитатель  
Профессиональное  
стремление повысить



МБДОУ «ЦРРДС» Г. УСИНСКА

169711, Республика Коми, г. Усинск, ул. Строителей, д.11б. +7(82144) 43-0-88



Написать письмо

Поиск по сайту



Версия для слабовидящих

Сведения об образовательной организации    Новости    Наши группы    Наши достижения    Фотоальбомы    Контакты

методическая



КОПИЛКА

ОБРАЩЕНИЯ ГРАЖДАН

ДОПОЛНИТЕЛЬНЫЕ СВЕДЕНИЯ

ПРИЁМ ДЕТЕЙ В ДЕТСКИЙ САД

ДЛЯ ВАС, РОДИТЕЛИ!

О РАБОТЕ ДЕТСКОГО САДА В 2020-2021 УЧЕБНОМ ГОДУ В УСЛОВИЯХ ЭПИДЕМИОЛОГИЧЕСКОЙ СИТУАЦИИ ПО РАСПРОСТРАНЕНИЮ НОВОЙ КОРОНАВИРУСНОЙ ИНФЕКЦИИ (COVID -19)

# Хуснутдинова Ольга Владимировна

воспитатель МБДОУ «ЦРРДС» г.Усинска

E-mail: [olga.egorova5991@yandex.ru](mailto:olga.egorova5991@yandex.ru)



## БЛАГОДАРЮ ЗА ВНИМАНИЕ!

Фото, видеоматериалы представлены  
с согласия родителей (законных представителей)

# Использованные источники:

<https://cs1.livemaster.ru/storage/0f/c7/923127f5a9559566350dbf62d1gq--materialy-dlya-tvorchestva-kedy-dlya-kukol-5-sm-na-shnurkah-i.jpg>

<https://media.istockphoto.com/vectors/baby-hands-pack-vector-id478090018?k=6&m=478090018&s=612x612&w=0&h=SZ3N9PwLKJJSdMbaTAqbWkcVzGtxEOgwQzZ4zhh6XQA=>

<https://images.squarespace-cdn.com/content/5726bbd41bbee056722781ee/1558742600875-K8BL2U5MJ6BEX8IFGEWZ/Picture2.png?content-type=image%2Fpng>