

# ЭКОЛОГИЧЕСКИЙ ПРОЕКТ

## *«Покормите птиц зимой».*

Воспитатели:  
Кабаева М. В.  
Кустова О.В.



# АКТУАЛЬНОСТЬ ПРОЕКТА

В холодное время года перед зимующими птицами встают жизненно важные вопросы: как прокормиться. Доступной пищи становится значительно меньше, но потребность в ней возрастает. Иногда естественный корм становится практически недоступным, поэтому многие птицы не могут пережить зиму и погибают.

Проведя диагностическую беседу, сделала вывод, что недостаточно информации в развивающей среде, дети мало наблюдают в природе, некоторые дети мало посещают детский сад. У детей не сформированы навыки оказания помощи птицам зимой.



# Описание проекта



**Тип проекта:** информационно –  
практико –ориентированный.

**Вид проекта:** групповой

**Продолжительность:**  
долгосрочный

**Возраст:** 4-7 лет

**Участники:** педагог, дети и  
родители группы

# Цель проекта

1. Закрепить представления дошкольников о зимующих птицах, их образе жизни, о связи с окружающей средой, роли человека в жизни птиц.

2. Расширить представление детей о птицах родного города  
Воспитывать у детей эмоционально-положительное отношение к птицам, развивать желание помочь им.





# Задачи проекта

- **Обучающие:** Обогащать знания дошкольников о зимующих птицах, их образе жизни, повадках, о связи с окружающей средой, роли человека в жизни птиц

Пополнить имеющиеся знания новыми сведениями Научить детей правильно подкармливать птиц.

**Развивающие:** Способствовать развитию познавательной активности, любознательности .Расширять кругозор и обогащать словарный запас детей, развивать связную речь.

**Воспитательные:** Формировать заботливое отношение к птицам, желание помогать в трудных зимних условиях

Прививать любовь к природе и воспитывать бережное отношение к ней. Укреплять детско-родительские отношения

# Гипотеза проекта

Если постоянно подкармливать зимующих птиц в холодный период года, когда птицам сложно добывать корм, то можно сохранить их численность.



# Предполагаемые итоги реализации проекта

1. Дети должны получить первичные представления о зимующих птицах (воробей, сорока, ворона, синица, снегирь).
2. Формировать знание детьми внешнего вида птиц, образа жизни, о приспособленности к жизни в зимнее время года.
3. Вызвать постоянное желание у детей помогать и заботиться о птицах зимой.
4. Учить сравнивать птиц, выделяя общее и отличия поведения, способах добывания пищи.
5. Обогатить словарный запас детей.
6. Воспитывать умение работать в коллективе сверстников, умение выслушивать друг друга, приходить на выручку.
7. Приобщать к совместной деятельности родителей.






**КОПИЛКА  
ИНТЕРЕСНЫХ  
ФАКТОВ**







МОЯ ПЕРВАЯ КНИГА О ПРИРОДЕ

# ПТИЦЫ

ГДЕ ЗИМУЮТ ПТИЦЫ?

1. Эти люди спорят, кому улетать в тёплые края, а кому оставаться. Помогите им разобраться в этом. У каждой перелётной птицы нарисуйте на лапке коготок.

Дятел  
Скворец  
Зяблук

Синица  
Ласточка

СЕРГЕЙ ОБРАЗЦОВ

# НИЧЕГО ОСОБЕННОГО

Москва 1984

ДЕТСКИЙ АТЛАС ЖИВОГО МИРА

Disney ЧУ ВСЕ ЗНАТЬ!

# КОТИЛКА ИНТЕРЕСНЫХ ФАКТОВ

МЕТОДИЧЕСКАЯ КОПИЛКА  
по теме «ПТИЦЫ РЕСПУБЛИКИ КОМИ»

# Выставка детских работ



Артем



Арина И.



Данил





Кирил



Макс







## Синички Усинска 2020

Зима – суровое время года, а для птиц самая тяжелая пора. Особенно во время снегопадов., морозов, метелей и после оттепелей, когда ветки и стволы покрыты тонким слоем льда, помочь выжить птицам могут только люди.





МЕНЮ  
• САЛ  
• АРАХИС  
• ОВСЯНКА  
БАЛЛО для  
Хлебные  
краски!





**СПАСИБО ЗА ВНИМАНИЕ!**

